


大豆頭




的

SOUP

肥七

屎止

驗記




某天...

有好多種肥皂!不知道如果用不同材料做,清潔效果如何?



回到家中...

原來做肥皂需要這些材料!



在菜市場(聽說果皮裡有酵素!)

我用西瓜檸檬和鳳梨的皮來做肥皂吧!



材料都準備好了!那就...

開始製作!





先製做肥皂所需要的鹼水!



將肥皂倒入熱水

熱開水!
請小心使用



肥皂溶化了!

把肥皂水倒到攪拌機

攪拌5分鐘



22小時過去...



分別把2片棉布滴上油、水、染料、棉麻布也要

放入攪拌完的肥皂水

好了沒!


取出棉布...




再攪拌5分鐘!

曬乾22小時...

檢測棉布亮度



亮度	161	22	75
	171	+6	75
	232	+2	+0
	362	+16	78



先把棉布分成9格
再取出亮度然後要...
做圖表嗎? 圖表...
啊找到了!

總結...



清洗棉布的水性染料由
西瓜第一
檸檬第二
鳳梨最差



清洗棉麻布上的水
性染料也是由
西瓜第一
檸檬第二
鳳梨最差



鳳梨最差



清洗棉布上的油
性染料是由
檸檬第一
西瓜第二
鳳梨最差



清洗棉麻布上的油性染料
是由檸檬第一
西瓜第二
鳳梨最差

所以不管布料的
材質,清洗水性染
料用西瓜肥皂效果
比較好!清洗油
性染料用檸檬
肥皂效果比較好!
肥皂的世界還
真神奇阿!

