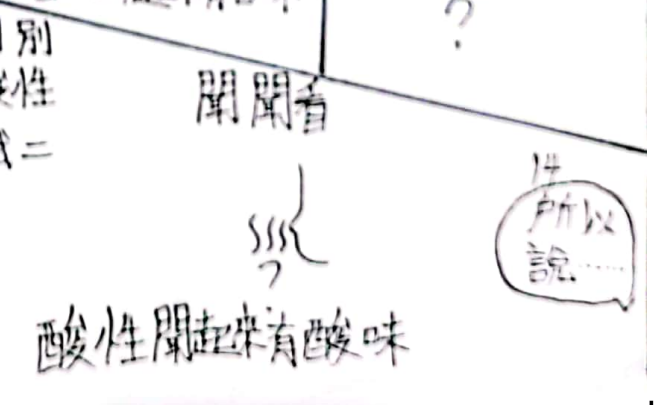
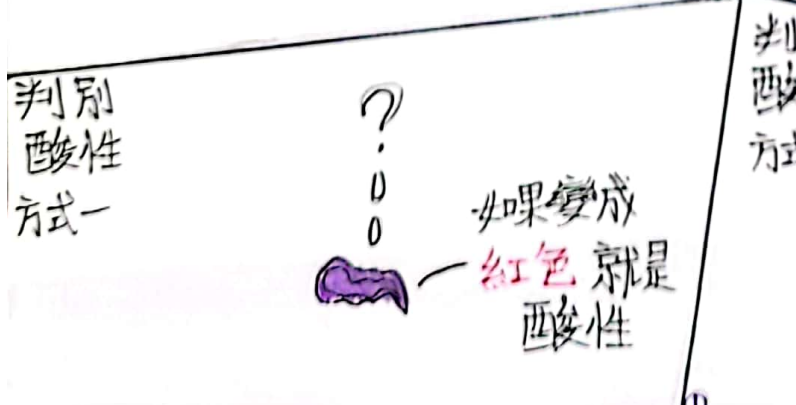

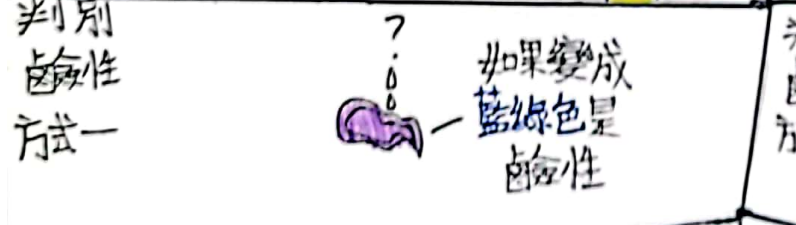






半個西瓜的酸性



15
你少說一個
還可以嚐嘗看!



16
在確認
安全之前不
要吃下去!
而且不要
抽噎!

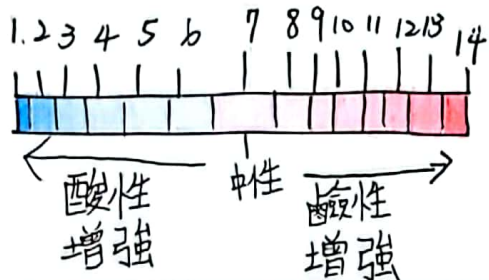


17
所以說

酸 ~
1. 食醋
2. 檸檬汁
3. 汽水
等

鹼 ~
1. 肥皂水
2. 小蘇打水
等

ph值



揮

原來如此!
我現在要馬上
去做實驗



18
懂了嗎?

補充說明:

也可以用「大理石」哦~




如果有泡泡就是酸性的。



如果沒泡泡就是鹼性的。



準備材料

1.  紫色高麗菜絲 (也可以用試紙)
2. 酸性物品 (食醋等)
3. 鹼性物品 (肥皂水等)

實驗步驟

① 先把酸性物品加到紫色高麗菜絲。



③ 把鹼性物品也加在上面。



② 觀察紫色高麗菜絲的顏色變化。



④ 一樣，觀察高麗菜絲的顏色變化。



⑤ 把兩個紫色高麗菜絲對比。



這樣就可以知道
物品的酸鹼性啦!!



(3)

快來吃飯!

